



Ministerio de Educación, Cultura y Deportes
Dirección General de Prospección y Políticas
República de Nicaragua

MECD EN CIFRAS establecimientos “2003”

Septiembre 2003

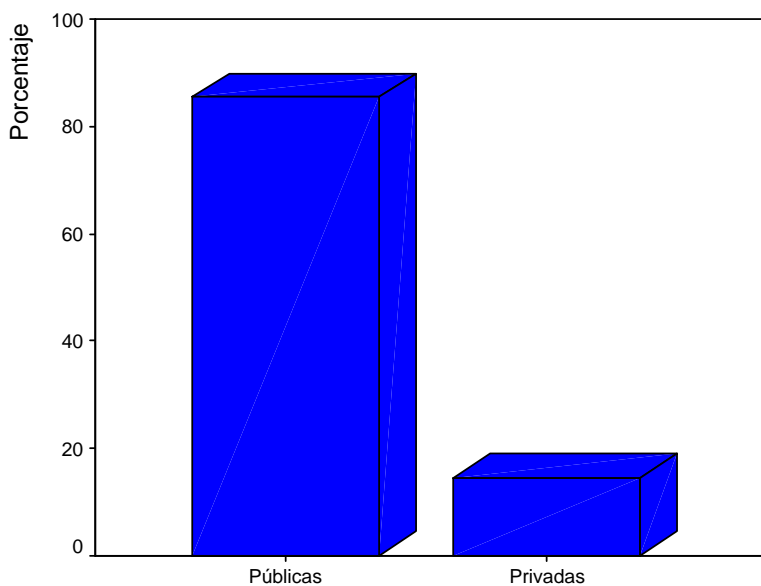
El presente trabajo fue elaborado por: Emilio Porta, Director General de Prospección y Políticas del Ministerio de Educación Cultura y Deportes (MECD) y Roberto Gutiérrez consultor del MECD. Cualquier comentario puede ser dirigido a portae@meacd.gob.ni.

El total de establecimientos en todo el País es de 9,962 de las cuales el 85.4% son públicas y el 14.6% privadas, en estos establecimientos funcionan 10,025 escuelas siendo el 55% de ellas centralizadas, un 30.3% autónomas, un 8.5% privadas y un 6.2% privadas subvencionadas.

Establecimientos 2003

Dependencias	Frecuencia	Porcentaje
Públicas	8512	85.4
Privadas	1450	14.6
Total	9962	100.0

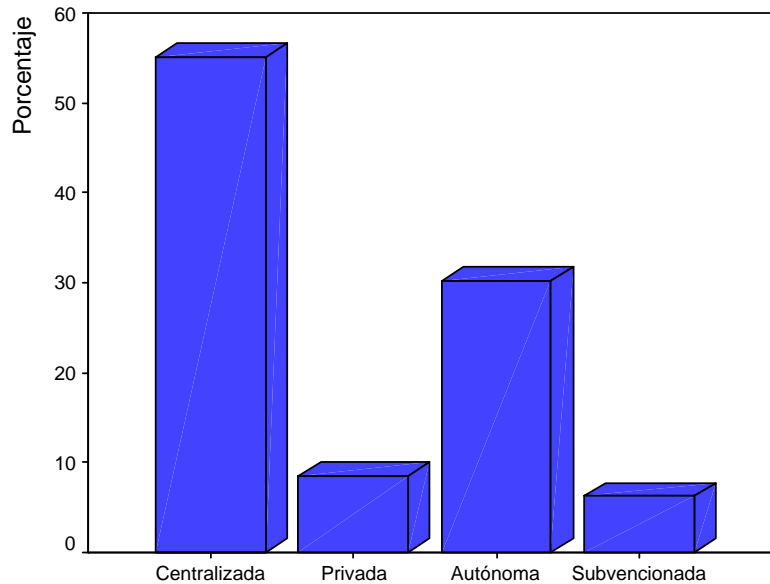
Establecimientos 2003



Escuelas 2003

Dependencia	Frecuencia	Porcentaje
Centralizada	5515	55.0
Privada	852	8.5
Autónoma	3033	30.3
Subvencionada	625	6.2
Total	10025	100.0

Escuelas según dependencias 2003

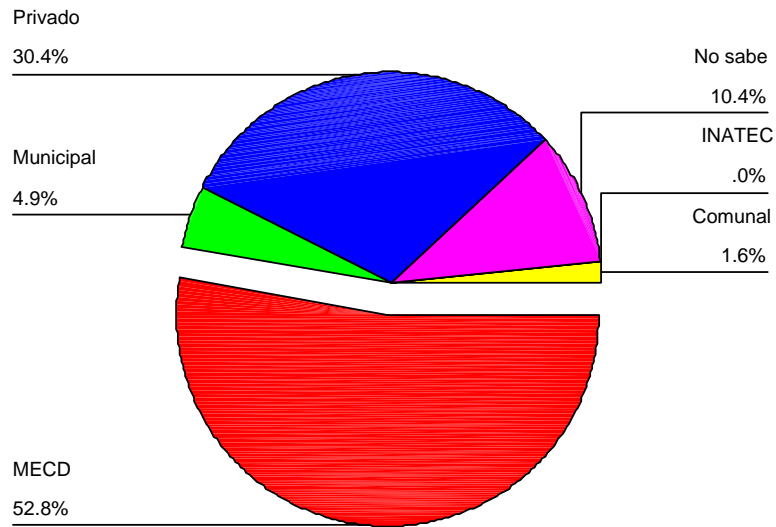


En cuanto a la propiedad del terreno de los establecimientos, el 52.8% son propiedad de MECD, el 30.4% privados y municipal 4.9% entre otros. Llama la atención que en el 10.4% se desconoce el tipo de propiedad .

Tipo de propiedad del terreno

	Frecuencia	Porcentaje
MECD	5256	52.8
Municipal	484	4.9
Privado	3026	30.4
No sabe	1035	10.4
INATEC	3	.0
Comunal	158	1.6
Total	9962	100.0

Tipo de propiedad del terreno

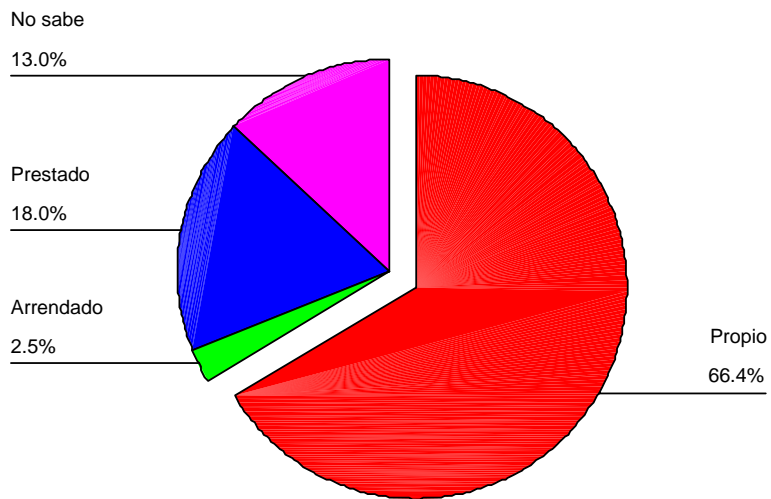


En relación con el tipo de propiedad del establecimiento se tiene que el 66.4% es propio, el 18% prestado, un 2.5% arrendado y 12.9% desconoce a quien pertenece el establecimiento.

Tipo de propiedad del establecimiento

	Frecuencia	Porcentaje
Propio	6619	66.4
Arrendado	251	2.5
Prestado	1798	18.0
No sabe	1294	13.0
Total	9962	100.0

Tipo de propiedad del establecimiento

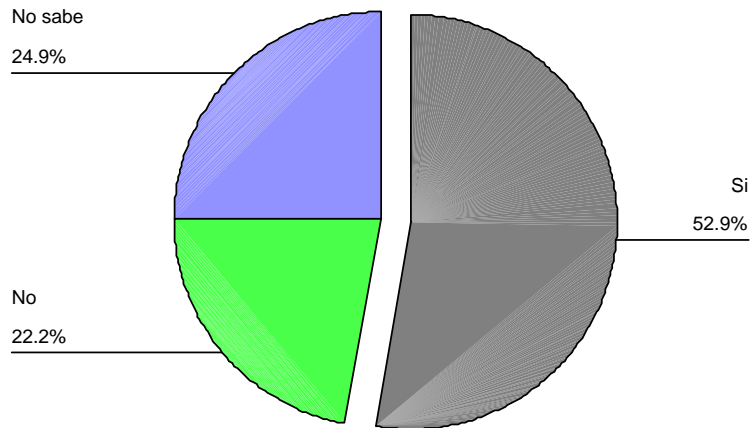


El 52.9% posee escritura, el 22.2% no tiene y el 24.8% desconoce la legalidad del establecimiento en cuanto a escritura.

Posesión de escritura

	Frecuencia	Porcentaje
Si	5270	52.9
No	2210	22.2
No sabe	2482	24.9
Total	9962	100.0

Posesión de escritura

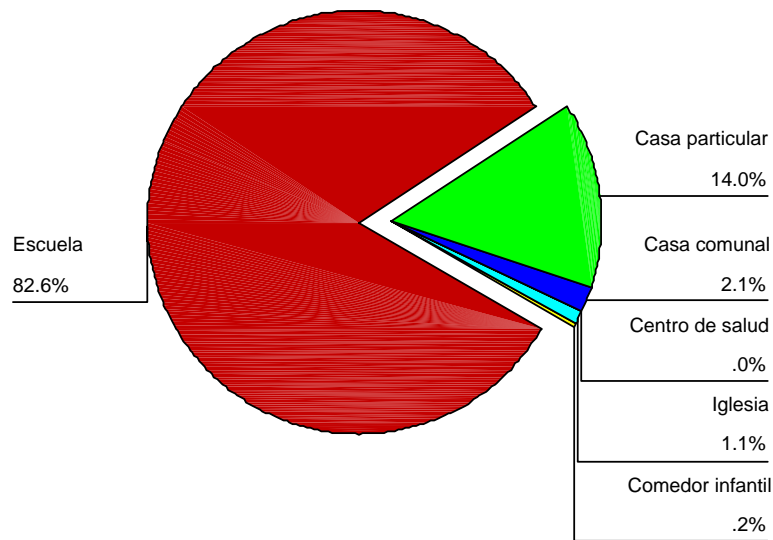


El 82.6% de los establecimientos funciona en escuela, el 14% funciona en casa particular, el 2.1% en casa comunal, el 0.01% en centro de salud, el 1.1% en iglesia y el 0.2% en comedor infantil.

Tipo de establecimiento

	Frequency	Porcentaje
Escuela	8231	82.6
Casa particular	1397	14.0
Casa comunal	206	2.1
Centro de salud	1	.01
Iglesia	111	1.1
Comedor infantil	16	.2
Total	9962	100.0

Tipo de establecimiento

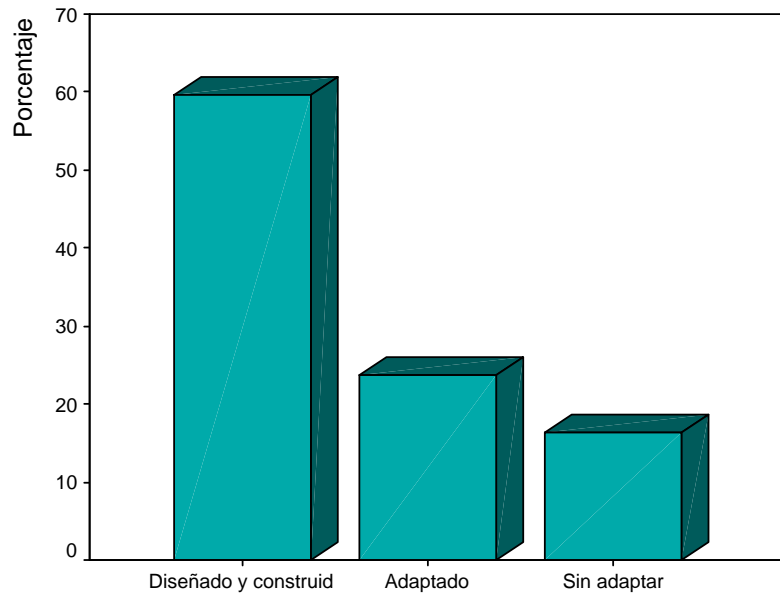


Con respecto a la funcionabilidad del local el 59.7% de los establecimientos funciona en un local diseñado y construido para escuela, el 23.8% en local adaptado y el 16.4% en local sin ningún tipo de adaptación.

Funcionabilidad del local

	Frecuencia	Porcentaje
Diseñado y construido para escuela	5949	59.7
Adaptado	2374	23.8
Sin adaptar	1639	16.5
Total	9962	100.0

Funcionabilidad del local

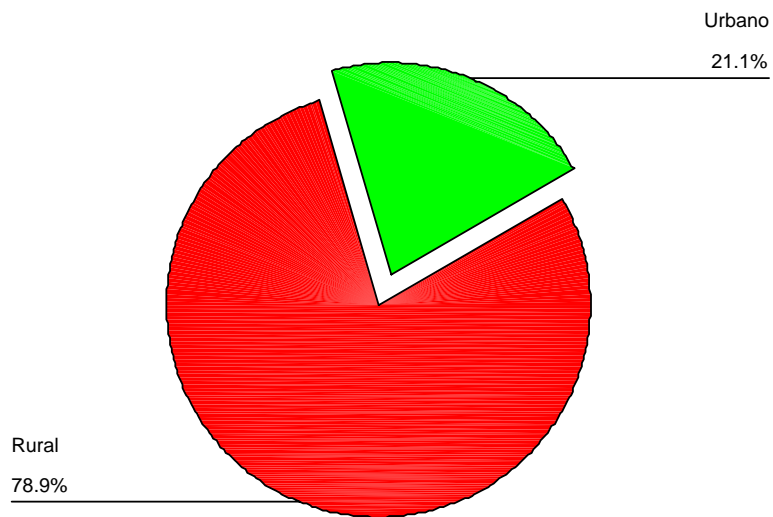


La ubicación de los establecimientos en su mayoría es rural con un 78.9% y un 21.1% urbano.

Area geográfica

	Frecuencia	Porcentaje
Rural	7856	78.9
Urbano	2106	21.1
Total	9962	100.0

Area geográfica

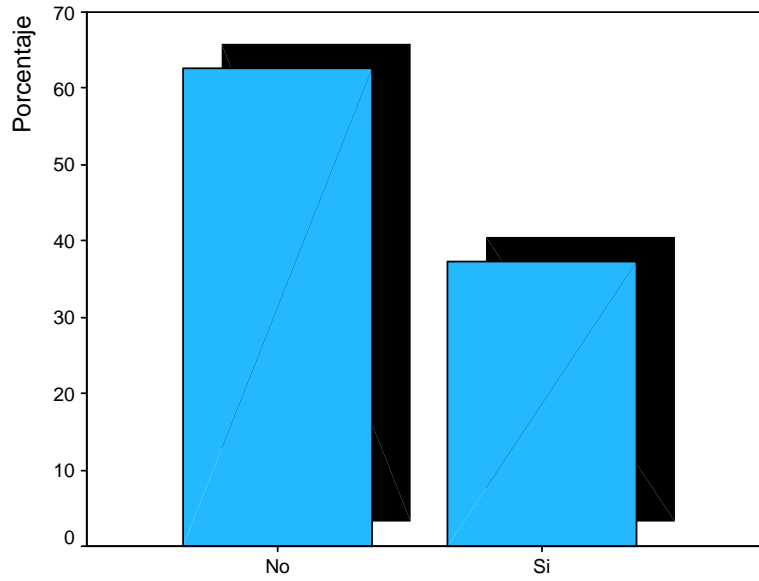


- El 62.7% de los establecimientos cuenta con agua potable.
- Un 23.6% de los establecimientos cuenta con agua de pozo.
- Solamente el 9.9% de los establecimientos cuenta con aguas negras.
- Un 10.1% de los establecimientos cuenta con sumidero.
- El 30.1% de los establecimientos cuenta con servicio de electricidad.
- El 13.6% de los establecimientos cuenta con servicio telefónico.
- El 2.4% de los establecimientos cuenta con servicio de fax.
- Un 14.1% de los establecimientos cuenta con servicio de radio comunicación.
- El 1.2% de los establecimientos cuenta con servicio de correo electrónico.
- El 1.2% de los establecimientos cuenta con servicio de Internet.

Agua potable en el establecimiento

	Frecuencia	Porcentaje
No	6247	62.7
Si	3715	37.3
Total	9962	100.0

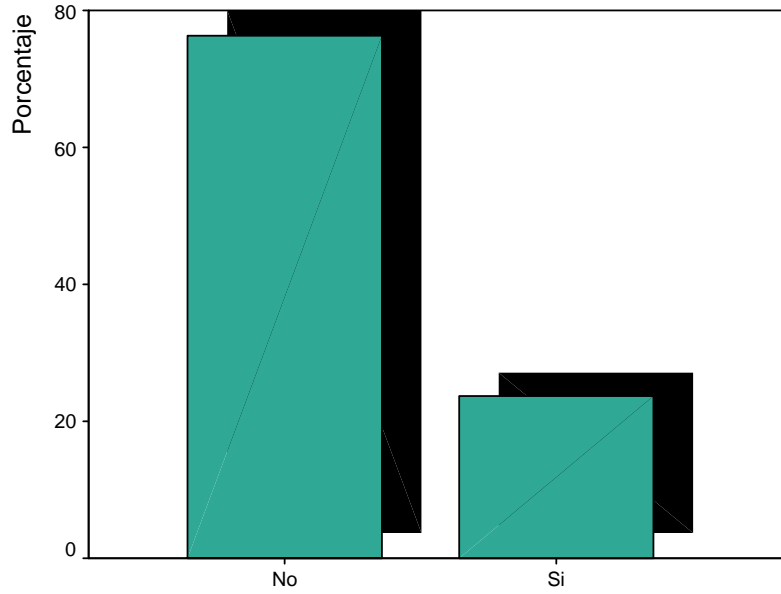
Agua potable en el establecimiento



Agua de pozo en el establecimiento

	Frecuencia	Porcentaje
No	7612	76.4
Si	2350	23.6
Total	9962	100.0

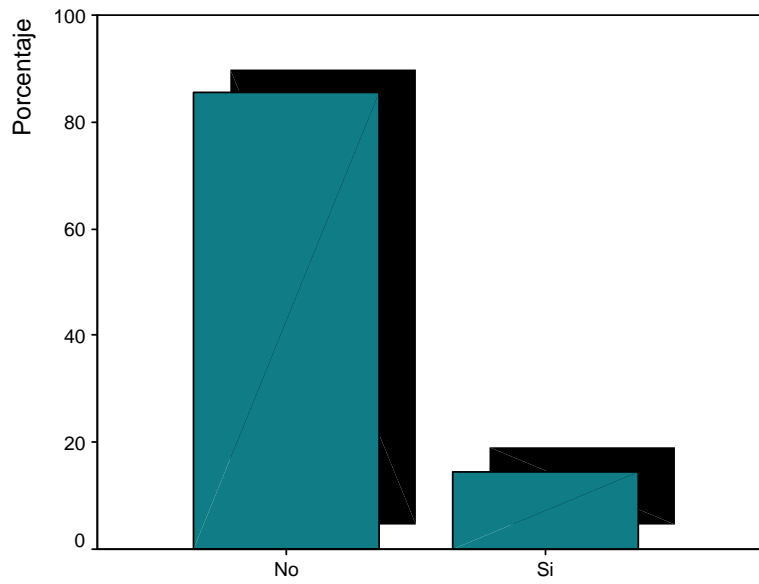
Agua de pozo en el establecimiento



Ojo de agua en el establecimiento

	Frecuencia	Porcentaje
No	8505	85.4
Si	1457	14.6
Total	9962	100.0

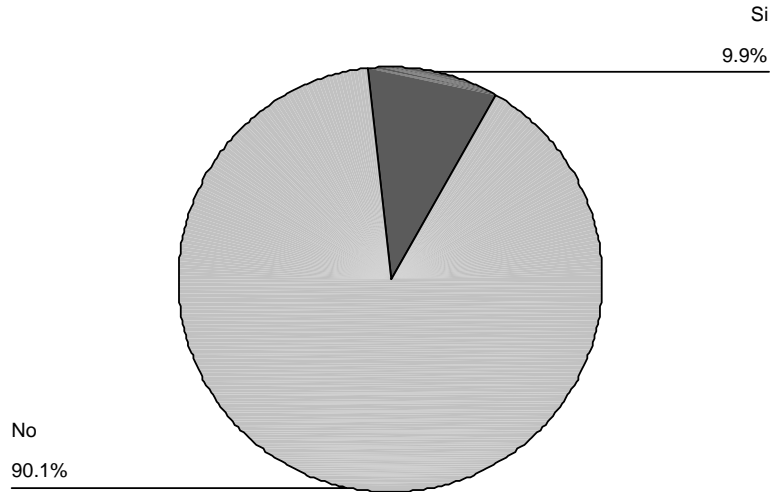
Ojo de agua en el establecimiento



Aguas negras en el establecimiento

	Frecuencia	Porcentaje
No	8972	90.1
Si	990	9.9
Total	9962	100.0

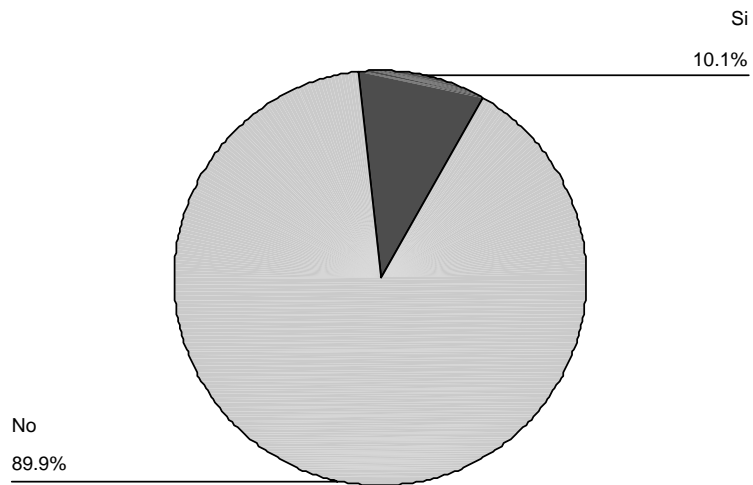
Aguas negras en el establecimiento



Sumidero en el establecimiento

	Frecuencia	Porcentaje
No	8958	89.9
Si	1004	10.1
Total	9962	100.0

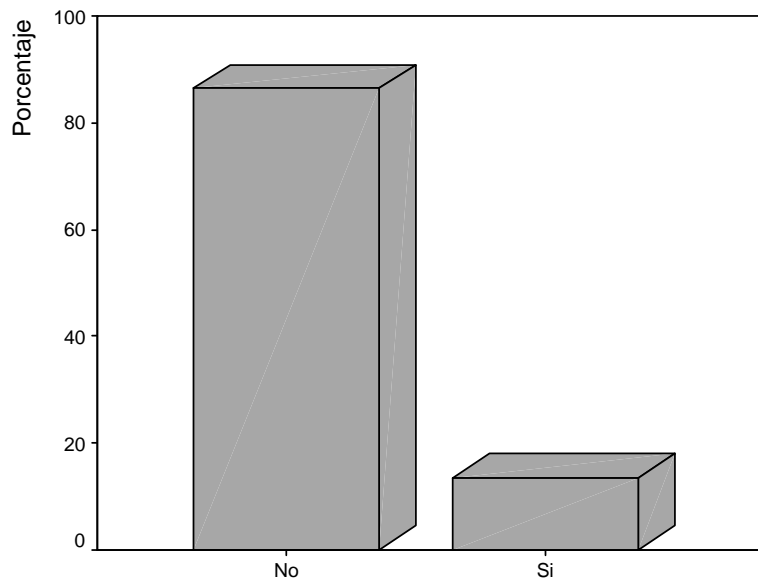
Sumidero en el establecimiento



Servicio telefónico en el establecimiento

	Frecuencia	Porcentaje
No	8605	86.4
Si	1357	13.6
Total	9962	100.0

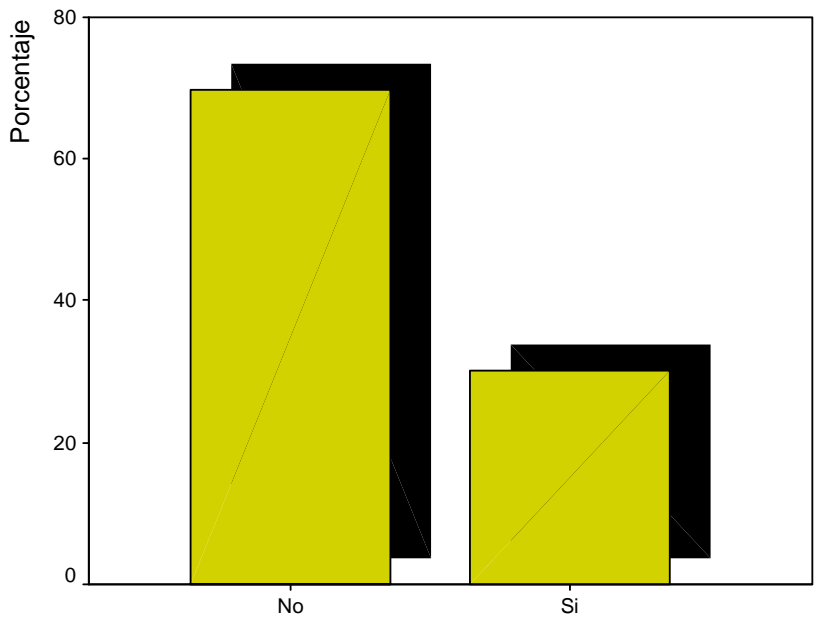
Servicio telefónico en el establecimiento



Servicio de electricidad en el establecimiento

	Frecuencia	Porcentaje
No	6963	69.9
Si	2999	30.1
Total	9962	100.0

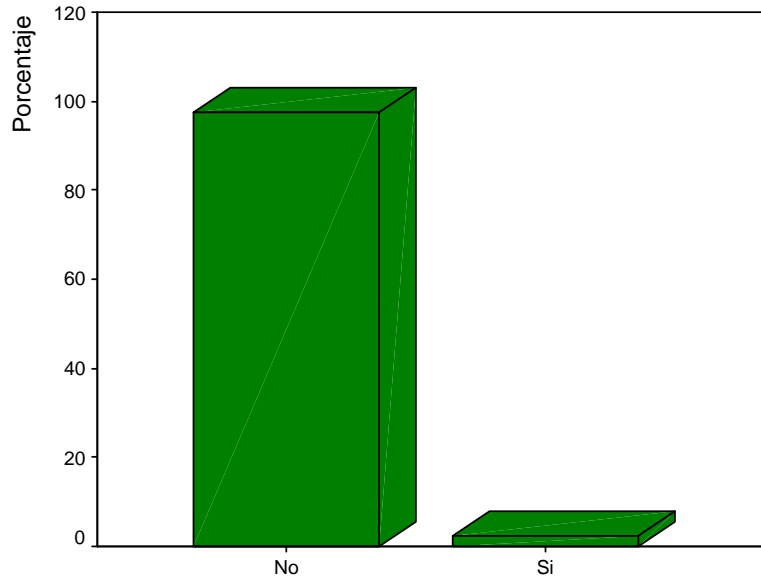
Servicio de electricidad en el establecimiento



Servicio de fax en el establecimiento

	Frecuencia	Porcentaje
No	9727	97.6
Si	235	2.4
Total	9962	100.0

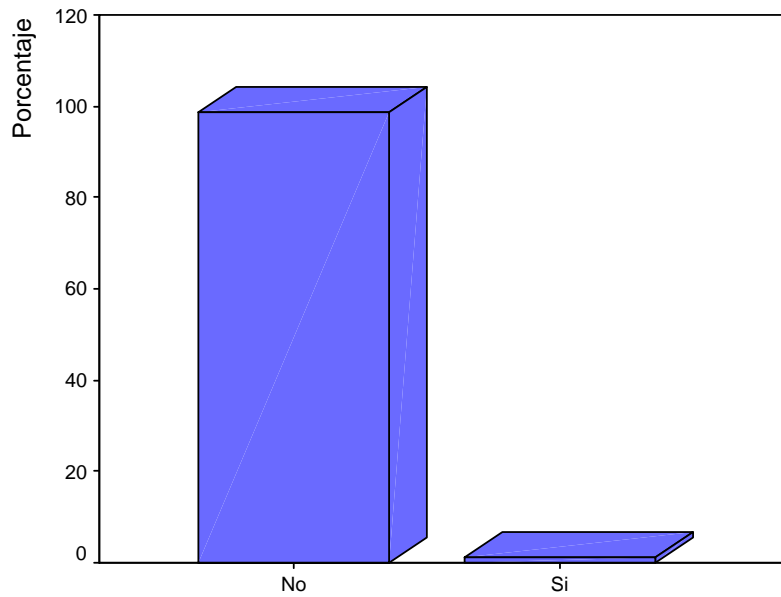
Servicio de fax en el establecimiento



Internet en el establecimiento

	Frecuencia	Porcentaje
No	9839	98.8
Si	123	1.2
Total	9962	100.0

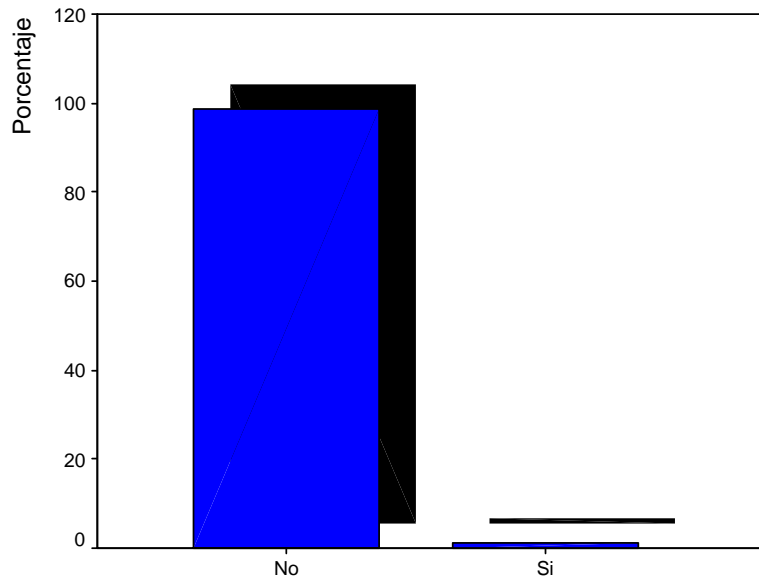
Internet en el establecimiento



Correo electrónico en el establecimiento

	Frecuencia	Porcentaje
No	9842	98.8
Si	120	1.2
Total	9962	100.0

Correo electrónico en el establecimiento



Radio comunicador en el establecimiento

	Frecuencia	Porcentaje
No	8560	85.9
Si	1402	14.1
Total	9962	100.0

Radio comunicador en el establecimiento

