



Ministerio de Educación, Cultura y Deportes  
Dirección de Prospección y Políticas  
República de Nicaragua

## RAZONES DE NO ASISTENCIA ESCOLAR E.M.N.V. '98

**Agosto del 2001**

A pesar de todos los esfuerzos realizados para garantizar el acceso a la educación de todos los niños nicaragüenses, en especial de aquellos que viven en las zonas más pobres del país, a la fecha continuamos observando una marcada inequidad en dicho acceso.

Para corregir esta situación es necesario indagar sobre las razones fundamentales que impiden a nuestros niños participar de este servicio público. Debido a que las estadísticas educativas que el Ministerio de Educación, Cultura y Deportes genera deja por lado a aquellos que no participan en el sistema, nos es necesario recurrir a una fuente secundaria de información, como lo es la Encuestas de Medición del Nivel de Vida de 1998 (EMNV'98). Es importante destacar que dicha encuesta es utilizada para monitorear el cumplimiento de la Estrategia de Crecimiento Económico y Reducción de la Pobreza. Al momento de realizar el presente trabajo el país ya cuenta con la EMNV'01, sin embargo, estamos esperando que el INEC libere la base de datos. Una vez esto suceda procederemos a actualizar los datos presentados y a compararlos.

Después de revisar la EMNV'98 podemos afirmar que las 2 razones principales, que explican la no asistencia a clases de los niños comprendidos entre los 3 y 17 años, son los problemas económicos y la realización de trabajos domésticos o del campo. Ellas explican en más de un 50% las razones por las cuales los niños de nuestro país no acuden a los centros escolares.

Los razones de no asistencia estudiadas en la EMNV'98, que se le pudieran atribuir a problemas en la oferta escolar tales como: no hay escuela, no hay cupo, no hay grado, falta de profesores y falta de textos, explican entre todas ellas el 13 % de la inasistencia de los niños comprendidos dentro los 3 y 17 años.

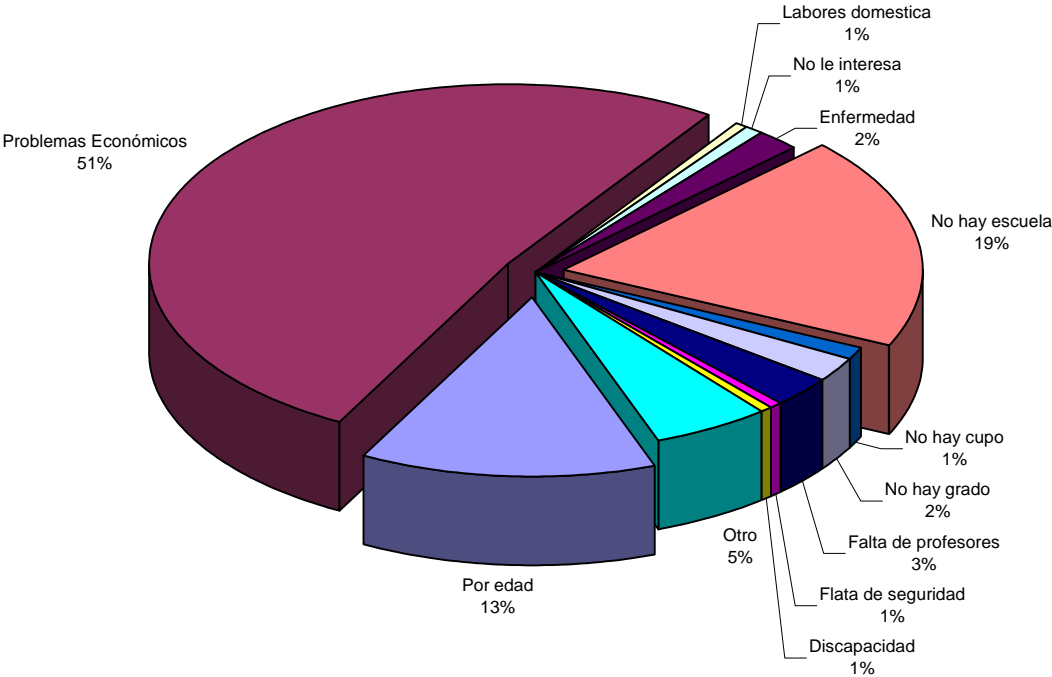
Sin embargo, es importante destacar hay diferencias marcadas dentro de los departamentos. Por ejemplo, la falta de escuelas explica en más del 20% la no asistencia a clases de los niños de los departamentos de Jinotega, Chontales y Río San Juan. Mientras que esta misma variable es observada en otros departamentos con valores inferiores al 2%, como lo es en los departamentos de Managua, Chinandega y León.

De igual forma es importante señalar que al analizar la composición de la matrícula, podemos afirmar que la Educación Primaria es la más equitativa de nuestro sistema educativo; está compuesta por un 21.7% de alumnos provenientes de familias extremadamente pobres, un 40.2% de pobres y un 38.1% de no pobres. En la secundaria las diferencias de acceso entre estratos socioeconómicos se amplían; su matrícula está compuesta por un 5.8% extremadamente pobre, un 26.5% de pobres y un 67.7% de no pobres. Estas diferencias se amplían aún más en la Educación Superior; los extremadamente pobres participan con un 1.4% de la matrícula, mientras que los pobres lo hacen con un 8.7% y los no pobres con un 89.9%. Sin embargo, se hace necesario realizar acciones que garanticen mayor participación de los pobres en la educación primaria y secundaria. La mayoría de los padres de familia en las zonas

de extrema pobreza, desconocen los beneficios de la educación, de tal manera que no tienen mayores incentivos para enviarlos y mantenerlos en la escuela. Por otra parte, la baja calidad de la educación es otro factor que desalienta a los padres de familia a enviar a sus hijos a la escuela.

Según la Encuesta Nacional de Hogares sobre la Medición del Nivel de Vida (E.M.N.V. '98), dentro de las principales razones de no-asistencia a clases de los niños de 3 a 6 años esta los problemas económicos que representan el 51.50%, seguido de la falta de escuela con un 18.90% y la edad sería la tercera causa con un 13.40%. Al analizar de manera general se tiene que el 45.90% de los niños no asisten por alguna causa relacionada por la falta de oferta educativa como lo es la falta de profesores, escuela, cupo y la no-existencia de grado o nivel.

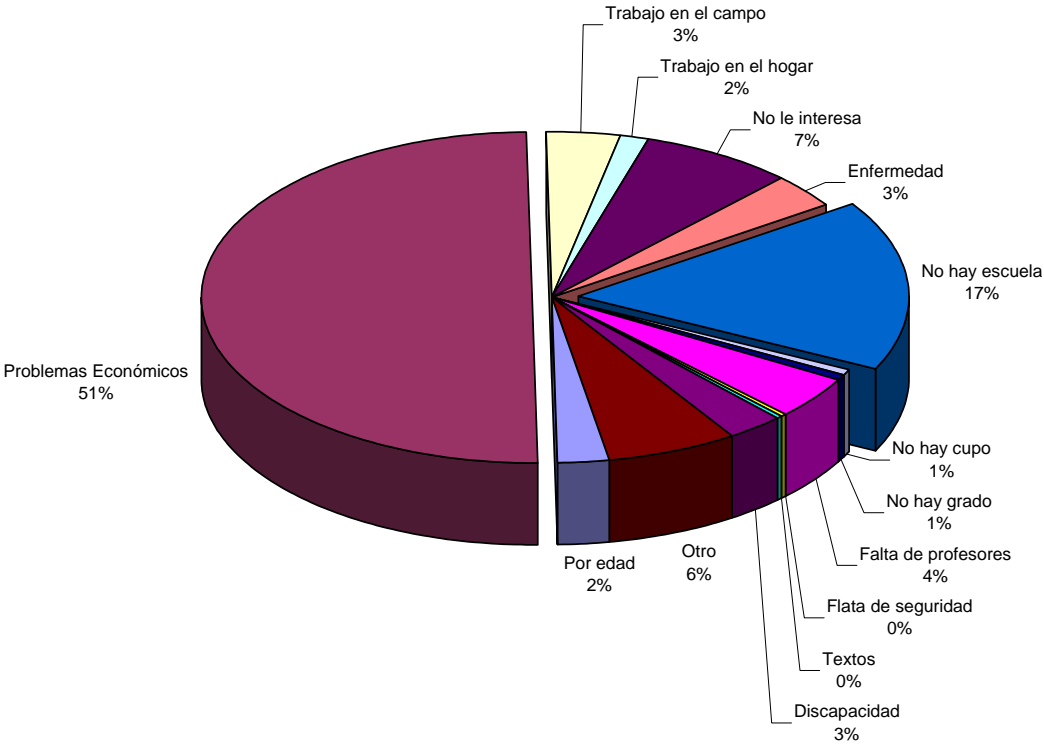
**Razones de no asistencia escolar, niños de 3 a 6 años.  
Nicaragua 1998**





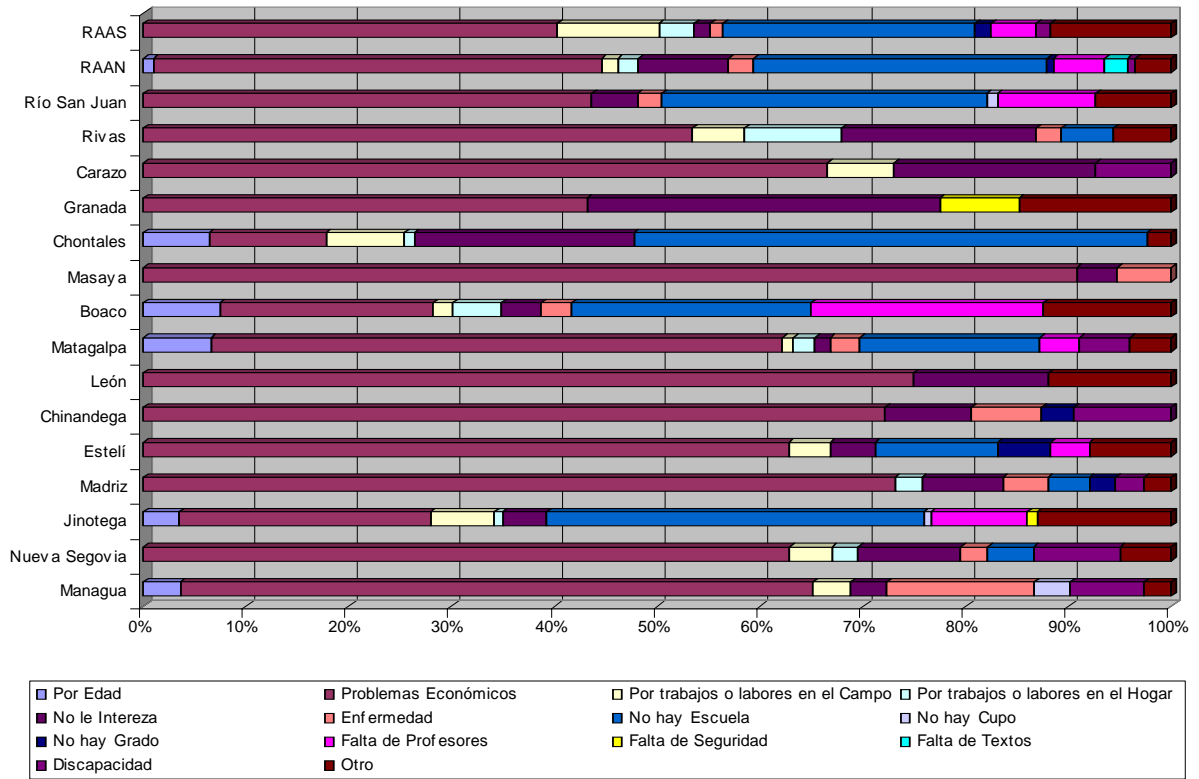
Para los niños de 7 a 12 años a nivel nacional la principal razón de no asistencia escolar son los problemas económicos con un 50.20%, el 16.70% aduce la falta de escuela, el 7.30% por falta de interés, 4.00% por falta de profesores, 3.40% por trabajo en el campo, el 2.40% por la edad, el 2.90% por discapacidad en otros.

**Razones de no asistencia escolar, niños de 7 a 12 años.  
Nicaragua 1998**



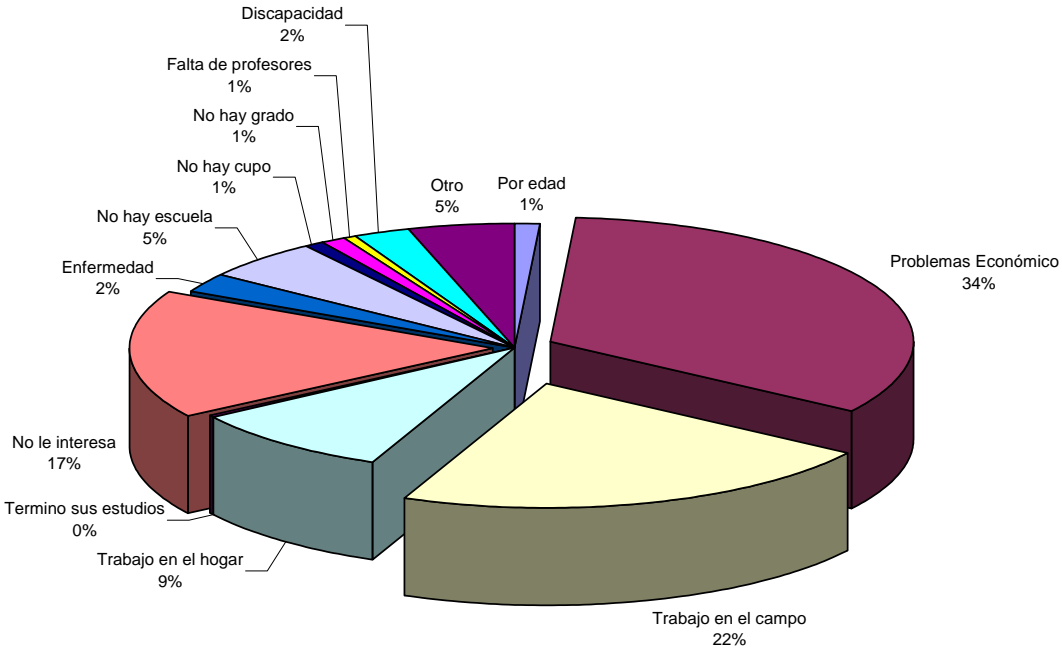
Para los niños de 7 a 12 años, en la mayoría de los departamentos la principal razón de no asistencia escolar es los problemas económicos con porcentajes mayores del 40%, por ejemplo para el departamento de Masaya corresponde al 90.70%, León 74.90%, Chinandega 72.10%, Madriz 73.10%, Nueva Segovia 62.90%, Managua 61.70%, Carazo 66.50%, Matagalpa 55.60%, RAAN 43.60% y RAAS 40.30%. Para los departamentos de Jinotega el 36.70%, Chontales el 49.90%, Río San Juan el 31.60%, RAAN 28.60% y la RAAS 24.60% aducen la falta de escuela. Para Chontales 31.30%, Granada 34.30%, Carazo 19.60% y Rivas 19.00% dentro de unas de sus principales razones de no asistencia es la falta de interés.

## RAZONES DE NO ASITENCIA A CLASES SEGÚN DEPARTAMENTOS, EDADES DE 7 A 12 AÑOS



Para los jóvenes de 13 a 17 años, la principal razón de no asistencia escolar lo constituye los problemas económicos con un 33.40%, el trabajo en el campo representan el 22.10%, al 16.90% no le interesa, un 9.00% por labores en el hogar, un 5.40% aduce la falta de escuela, 2.40% por enfermedad, un 2.40% por discapacidad, un 1.30% por falta de grado, un 1.00% por la edad, un 0.6% por falta de profesores, un 0.6% por falta de cupo y un 4.70% por otras razones.

**Razones de no asistencia escolar, jóvenes de 13 a 17 años**



Al analizar los departamentos los problemas económicos es una de las principales razones de la no asistencia escolar, dichos porcentajes no menores con respecto a las otras edades ya que las labores del campo y el hogar tienen un peso importante de igual manera la falta de interés en unos departamentos es bien marcada como el caso de los departamentos de Granada (42.30%), Rivas (46.10%), Carazo (39.60%), Boaco (27.50%), Nueva Segovia (21.40%), Managua (16.90%). La falta de escuela tiene peso en los departamentos de Jinotega (13.70%), Boaco (13.20%), Río San Juan (14.10%) y RAAS (11.90%).



| Razón no asistencia a clases. (3 a 6 años) |          |                      |                    |                |            |         |             |       |                     |           |              |        |         |
|--|----------|----------------------|--------------------|----------------|------------|---------|-------------|-------|---------------------|-----------|--------------|--------|---------|
| Departamento                               | Por Edad | Problemas Económicos | Labores Domesticas | No le Intereza | Enfermedad | Escuela | Ho Hay Cupo | Grado | Falta de Profesores | Seguridad | Discapacidad | Otro   | Total   |
| Managua                                    |          | 100.00%              |                    |                |            |         |             |       |                     |           |              |        | 100.00% |
| Nueva Segovia                              | 21.20%   | 70.20%               |                    | 5.00%          |            |         |             | 3.50% |                     |           |              |        | 100.00% |
| Jinotega                                   | 9.80%    | 13.60%               |                    |                |            | 60.20%  |             |       | 16.40%              |           |              |        | 100.00% |
| Madriz                                     | 11.90%   | 65.70%               |                    |                | 11.50%     | 10.80%  |             |       |                     |           |              |        | 100.00% |
| Estelí                                     | 35.50%   | 34.80%               |                    |                |            |         |             |       | 29.80%              |           |              |        | 100.00% |
| Chinandega                                 | 8.40%    | 47.60%               |                    | 9.70%          | 8.40%      | 9.00%   |             | 9.00% |                     |           |              | 7.90%  | 100.00% |
| León                                       | 10.50%   | 57.30%               |                    |                |            |         | 8.00%       | 9.10% | 5.00%               |           |              | 10.00% | 100.00% |
| Matagalpa                                  | 34.70%   | 39.00%               |                    |                |            | 16.50%  |             |       |                     |           | 4.20%        | 5.60%  | 100.00% |
| Boaco                                      | 27.10%   | 18.50%               |                    |                | 10.20%     | 35.80%  |             |       |                     |           |              | 8.40%  | 100.00% |
| Masaya                                     |          | 85.80%               |                    |                |            |         |             |       |                     |           |              | 14.20% | 100.00% |
| Chontales                                  |          | 56.30%               |                    |                |            | 43.70%  |             |       |                     |           |              |        | 100.00% |
| Granada                                    | 50.80%   |                      |                    |                |            |         |             |       |                     | 49.20%    |              |        | 100.00% |
| Carazo                                     |          | 100.00%              |                    |                |            |         |             |       |                     |           |              |        | 100.00% |
| Rivas                                      |          | 100.00%              |                    |                |            |         |             |       |                     |           |              |        | 100.00% |
| Río San Juan                               | 22.20%   | 18.40%               |                    |                |            | 59.40%  |             |       |                     |           |              |        | 100.00% |
| RAAN                                       | 13.10%   | 40.40%               |                    |                | 2.90%      | 26.90%  |             |       | 5.10%               |           |              | 11.60% | 100.00% |
| RAAS                                       | 9.40%    | 50.00%               | 4.10%              |                | 2.70%      | 26.50%  |             | 2.10% |                     |           |              | 5.20%  | 100.00% |
| Total                                      | 13.40%   | 51.50%               | 0.50%              | 0.90%          | 2.00%      | 18.90%  | 1.10%       | 2.30% | 2.90%               | 0.50%     | 0.50%        | 5.30%  | 100.00% |

| Razón no asistencia a clases. (7 a 12 años) |          |                      |                              |       |                |            |                |       |       |                     |           |        |              |
|---|----------|----------------------|------------------------------|-------|----------------|------------|----------------|-------|-------|---------------------|-----------|--------|--------------|
| Departamento                                | Por Edad | Problemas Económicos | Por trabajos o labores en el |       | No le Intereza | Enfermedad | Ho Hay Escuela |       | Grado | Falta de Profesores | Seguridad | Textos | Discapacidad |
|   |          |                      | Campo                        | Hogar |                |            | Cupo           |       |       |                     |           |        |              |
| Managua                                     | 3.60%    | 61.70%               | 3.60%                        |       | 3.60%          | 14.30%     |                |       |       |                     |           |        | 7.10%        |
| Nueva Segovia                               |          | 62.90%               | 4.10%                        | 2.50% | 10.00%         | 2.60%      | 4.50%          |       |       |                     |           |        | 8.40%        |
| Jinotega                                    | 3.50%    | 24.50%               | 6.20%                        | 0.80% | 4.30%          |            | 36.70%         | 0.70% |       | 9.30%               | 1.00%     |        |              |
| Madriz                                      |          | 73.10%               |                              | 2.60% | 7.90%          | 4.40%      | 4.00%          |       | 2.50% |                     |           |        | 2.80%        |
| Estelí                                      |          | 62.80%               | 4.00%                        |       | 4.40%          |            | 11.90%         |       | 5.20% | 3.70%               |           |        |              |
| Chinandega                                  |          | 72.10%               |                              |       | 8.40%          | 6.90%      |                |       | 3.10% |                     |           |        | 9.50%        |
| León  |          | 74.90%               |                              |       | 13.20%         |            |                |       |       |                     |           |        |              |
| Matagalpa                                   | 6.60%    | 55.60%               | 1.00%                        | 2.10% | 1.50%          | 2.90%      | 17.50%         |       |       | 3.80%               |           |        | 5.00%        |
| Boaco                                       | 7.50%    | 20.70%               | 2.00%                        | 4.70% | 3.90%          | 2.90%      | 23.30%         |       |       | 22.60%              |           |        |              |
| Masaya                                      |          | 90.70%               |                              |       | 3.90%          | 5.30%      |                |       |       |                     |           |        |              |
| Chontales                                   | 6.40%    | 11.40%               | 7.60%                        | 1.00% | 21.30%         |            | 49.90%         |       |       |                     |           |        |              |
| Granada                                     |          | 43.20%               |                              |       | 34.30%         |            |                |       |       |                     | 7.70%     |        |              |
| Carazo                                      |          | 66.50%               | 6.50%                        |       | 19.60%         |            |                |       |       |                     |           |        | 7.40%        |
| Rivas                                       |          | 53.40%               | 5.10%                        | 9.40% | 19.00%         | 2.40%      | 5.10%          |       |       |                     |           |        |              |
| Río San Juan                                |          | 43.60%               |                              |       | 4.50%          | 2.30%      | 31.60%         | 1.10% |       | 9.50%               |           |        |              |
| RAAN  | 1.00%    | 43.60%               | 1.60%                        | 2.00% | 8.80%          | 2.40%      | 28.60%         |       | 0.60% | 5.00%               |           | 2.20%  | 0.80%        |
| RAAS  |          | 40.30%               | 9.90%                        | 3.40% | 1.60%          | 1.20%      | 24.60%         |       | 1.60% | 4.30%               |           |        | 1.40%        |
| Total                                       | 2.40%    | 50.20%               | 3.40%                        | 1.60% | 7.30%          | 3.40%      | 16.70%         | 0.50% | 0.70% | 4.00%               | 0.30%     | 0.20%  | 2.90%        |

| Razón no asistencia a clases. ( 13 a 17 años) |          |                      |                                    |        |                      |                |            |         |             |       |                     |              |        |
|---|----------|----------------------|------------------------------------|--------|----------------------|----------------|------------|---------|-------------|-------|---------------------|--------------|--------|
| Departamento                                  | Por Edad | Problemas Económicos | Por trabajos o labores en el Campo | Hogar  | Termino sus Estudios | No le Intereza | Enfermedad | Escuela | Ho Hay Cupo | Grado | Falta de Profesores | Discapacidad | Otro   |
| Managua                                       |          | 32.00%               | 18.70%                             | 7.50%  |                      | 16.90%         | 2.50%      | 2.40%   | 1.10%       |       |                     | 2.20%        | 16.60% |
| Nueva Segovia                                 |          | 30.20%               | 33.40%                             | 3.60%  |                      | 21.40%         | 4.90%      | 4.30%   |             |       |                     | 1.30%        | 1.10%  |
| Jinotega                                      | 0.60%    | 9.30%                | 34.70%                             | 19.30% |                      | 5.20%          | 1.70%      | 13.70%  | 1.50%       | 6.60% | 3.30%               | 1.80%        | 2.10%  |
| Madriz  | 1.30%    | 55.60%               | 17.60%                             | 6.80%  |                      | 11.90%         | 1.20%      | 1.30%   |             | 1.40% |                     |              | 2.90%  |
| Estelí  |          | 37.50%               | 30.40%                             | 5.20%  |                      | 11.70%         | 3.10%      | 1.30%   | 3.10%       | 2.90% |                     |              | 1.90%  |
| Chinandega                                    | 4.30%    | 59.50%               | 12.90%                             | 4.50%  |                      | 15.40%         | 0.70%      |         |             |       |                     |              | 2.70%  |
| León  |          | 46.80%               | 10.30%                             | 7.10%  |                      | 17.50%         | 5.80%      | 1.10%   |             |       |                     |              | 3.10%  |
| Matagalpa                                     | 2.70%    | 22.80%               | 31.10%                             | 9.10%  | 0.50%                | 12.80%         | 1.50%      | 10.40%  |             | 0.40% |                     |              | 5.50%  |
| Boaco   | 1.10%    | 17.90%               | 24.60%                             | 12.20% |                      | 27.50%         | 1.60%      | 13.20%  |             |       |                     |              | 1.90%  |
| Masaya  |          | 33.80%               | 28.00%                             | 14.10% |                      | 11.90%         | 3.80%      |         | 1.90%       |       |                     |              | 1.50%  |
| Chontales                                     |          | 38.70%               | 23.20%                             | 4.90%  |                      | 19.40%         |            | 7.70%   |             | 4.10% |                     |              | 2.00%  |
| Granada                                       |          | 27.60%               | 12.80%                             | 12.90% |                      | 42.30%         |            |         |             |       |                     |              | 2.40%  |
| Carazo  | 2.00%    | 23.80%               | 16.70%                             | 9.00%  |                      | 39.60%         | 2.00%      | 3.40%   |             | 3.40% |                     |              |        |
| Rivas   |          | 34.70%               | 7.10%                              | 2.20%  |                      | 46.10%         | 2.10%      |         |             |       |                     |              | 5.80%  |
| Río San Juan                                  |          | 21.20%               | 18.40%                             | 14.60% |                      | 18.00%         | 2.10%      | 14.10%  |             | 7.90% | 2.60%               |              | 1.20%  |
| RAAN  |          | 34.60%               | 22.60%                             | 6.80%  | 2.90%                | 13.10%         | 3.70%      | 5.30%   |             | 2.10% | 4.90%               |              | 4.10%  |
| RAAS  |          | 35.10%               | 19.10%                             | 14.20% |                      | 13.00%         | 1.70%      | 11.90%  | 1.60%       | 0.70% | 1.60%               |              | 0.80%  |
| Total   | 1.00%    | 33.40%               | 22.10%                             | 9.00%  | 0.20%                | 16.90%         | 2.40%      | 5.40%   | 0.60%       | 1.30% | 0.60%               | 2.40%        | 4.70%  |