



Gobierno de Reconciliación
y Unidad Nacional

El Pueblo, Presidente!

MINED
Un Ministerio en la Comunidad

GOBIERNO DE RECONCILIACIÓN Y UNIDAD NACIONAL
MINISTERIO DE EDUCACIÓN



PAUTAS PARA CURSO BÁSICO DE CHINO
MANDARIN
ENFOQUE COMUNICATIVO

2021
ESPERANZAS
VICTORIOSAS!
TODO CON AMOR!



INTRODUCCIÓN

El Gobierno de Reconciliación y Unidad Nacional, a través del Ministerio de Educación en coordinación con la embajada de China Taiwán ha dispuesto un material audiovisual como recurso educativo para iniciar la estimulación del aprendizaje del Chino Mandarín, dirigido a estudiantes de Educación Primaria y Secundaria, específicamente a los estudiantes que van del 5to al 11mo grado del Sistema de Educación Básica de Nicaragua.

Este Curso Aprendizaje del Chino Mandarín es un material audiovisual de fácil comprensión que fue autorizado para su uso en la plataforma educativa del MINED, mismos que están alojados en el portal educativo Nicaragua educa y en la página de YouTube oficial del Ministerio de Educación de Nicaragua que consta de 16 videos educativos, con una duración que oscila de los 4:30 a 10:00 minutos máximos.

Objetivo General:

Incentivar a niñas y niños de Primaria y Secundaria al aprendizaje del Idioma Chino Mandarín

Objetivos específicos:

- Motivar niñas y niños de 5to a 11mo grado el aprendizaje del Idioma Chino Mandarín a través de **cápsulas audiovisuales**.
- Iniciar en el período de vacaciones, un curso libre para el aprendizaje del Chino Mandarín, de manera Virtual.
- Identificar la demanda por el aprendizaje del Idioma Chino Mandarín.

Metodología General para el Aprendizaje del Idioma Chino Mandarín



¿Cómo utilizar los videos?

1. Recomendamos ver el video tres veces:

- La primera vez, para reconocer las letras y el sonido de las mismas, así como el tipo de material, conocer en qué consiste, afinar el sentido de la audición.
- La Segunda vez que observe el video será con mayor detenimiento para generar repeticiones de sonidos de letras y palabras, lo cual puede hacer las veces que considere necesaria, para poder afinar audición y lograr repetición de los sonidos o vocablos.
- La tercera vez, será con más detenimiento que la última vez, es con el objetivo de afianzar y consolidar lo estudiado, escuchado y repetido. Podrá valorar su grado de motivación, y con entusiasmo seguir sus ejercicios de comunicación del chino mandarín.

2. Inicie el proceso de aprendizaje por el video No 1 y de manera paulatina puede ir avanzando en la medida que vaya introduciéndose en el estudio de dicho idioma.

3. Puede descargar los videos por cualquiera de las plataformas dispuestas, youtube MINED Nicaragua y la plataforma educativa nicaraguaeduca.

4. Los videos podrán ser descargados de ambas plataformas. Recomendamos la descarga del portal educativo para poder ser vistos desde su celular móvil.

CÓMO ACCEDER A LOS VIDEOS DE CHINO MANDARÍN:

Para acceder a los videos atienda paso a paso las siguientes indicaciones:

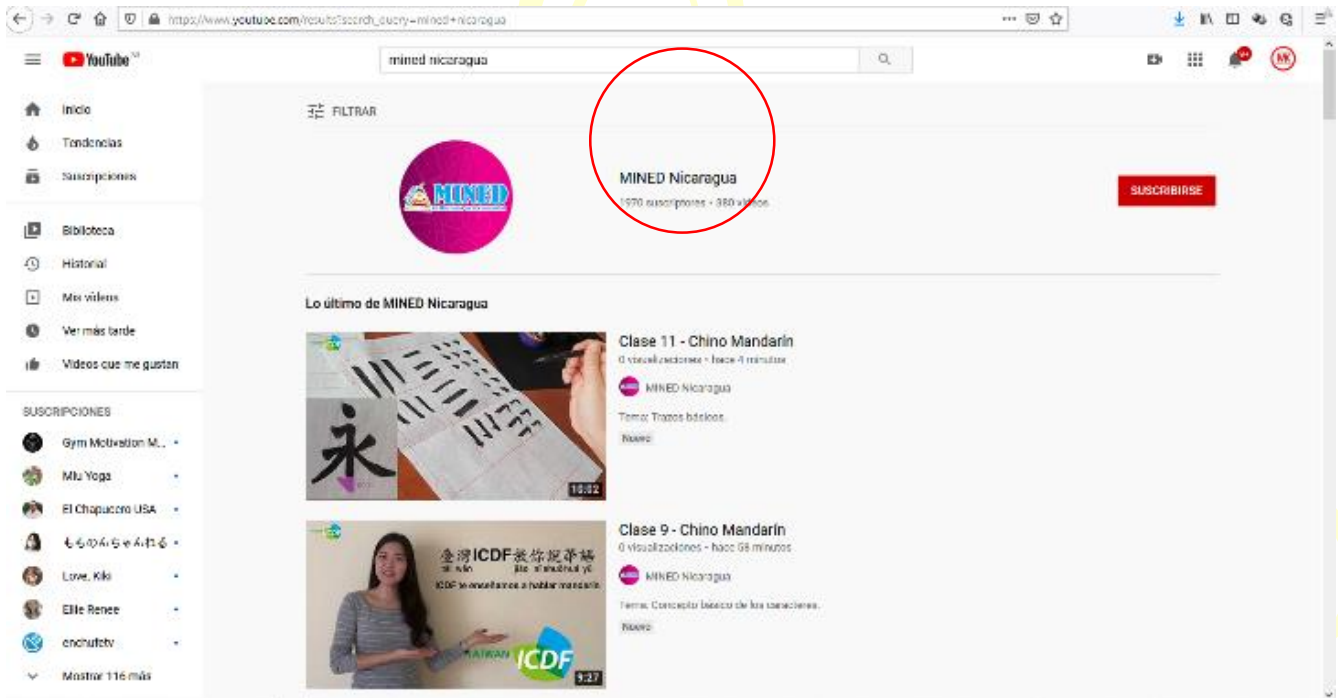
Los programas están alojados en la página de Youtube del MINISTERIO DE EDUCACIÓN. Para acceder, coloca en el buscador de la página, MINED Nicaragua y dele enter, lo enviará a esta vista, ingrese haciendo click en el link que señalamos con el círculo en rojo.7



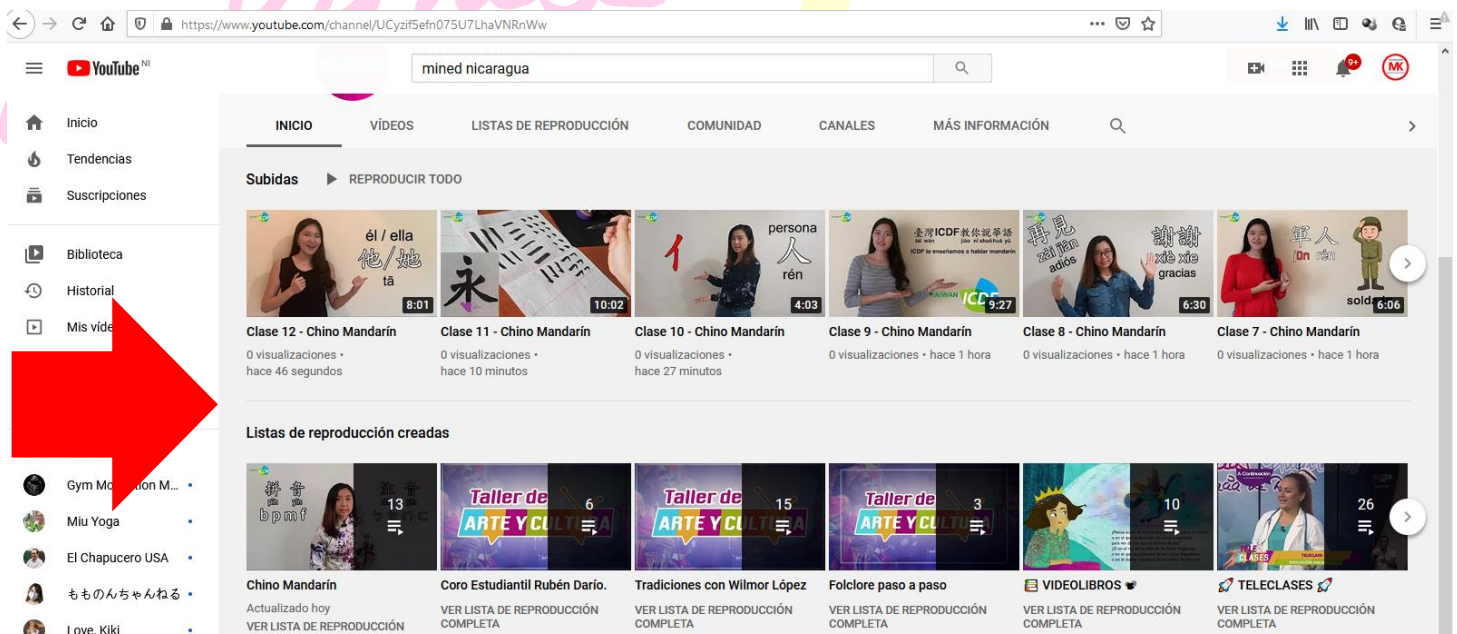
Gobierno de Reconciliación
y Unidad Nacional

El Pueblo, Presidente!

2021
ESPERANZAS
VICTORIOSAS!
TODO CON AMOR!



Una vez que haya hecho click en el ícono podrás acceder, ubicando la lista de reproducción que visualiza los programas Chino Mandarín. Haz click en la parte correspondiente a Chino Mandarín donde están alojados todos los videos, tal y como le indicamos en con la flecha roja en la imagen siguiente.



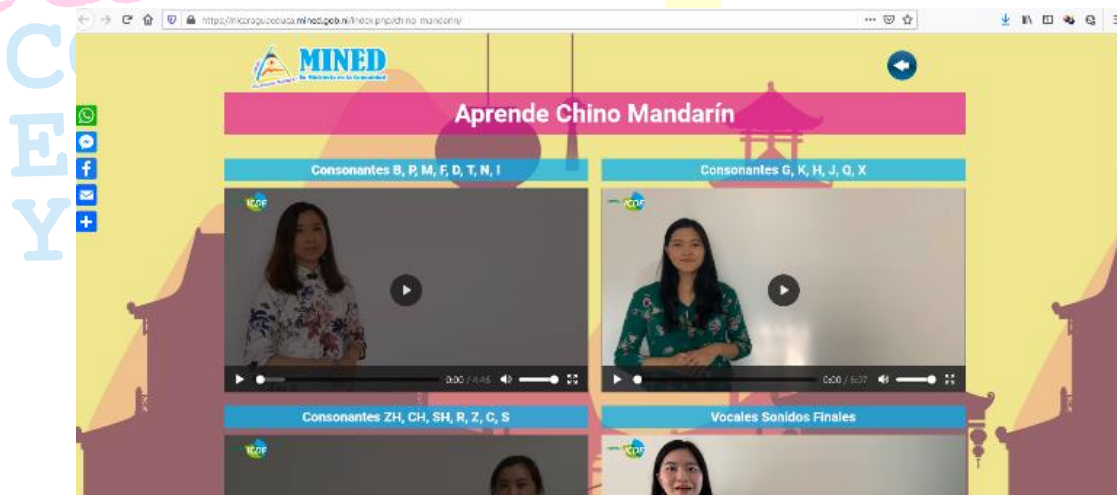
Les recordamos observar los videos siguiendo las recomendaciones indicadas en la metodología de trabajo.

También puedes acceder a ellos, a través del portal educativo Nicaragua educa:

1. Ingrese a la página web de Nicaraguaeduca.
<https://nicaraguaeduca.mined.gob.ni/>
2. Una vez ingresada a la página del portal educativo, explore la página, y en la parte inferior de la página principal, debajo de la ventana "Yo Estudio en Casa", haga click en la casilla que se llama "Aprende Chino mandarín", hacer click donde señala la flecha.



3.- Después de hacer click, la página lo re direccionará donde están los videos en el orden de presentación, tal y como se ve en la imagen siguiente:



La aparición de los videos son en el orden que están dispuestos, empezar de derecha a izquierda:

- 1.- Video 1 Consonantes B, P, M, F, D, T, N, I
- 2.- Video 2 Consonantes G, K, H, J, Q, X
- 3.- Video 3 Consonantes ZH, CH, SH, R, Z, C, S
- 4.- Video 4 Vocales Sonidos Finales
5. Video 5 -sonidos I, U, Ü, AN, EN, ANG, ENG, ER
- 6.- Video 6 Tonos
- 7.- Video 7 Vocales irregulares
- 8.- Video 8 Cambio de tonos
- 9.- Conceptos Básicos de los caracteres
10. -Los radicales chinos
- 11.- Trazos Básicos
- 12.- Como presentarnos
- 13.- Preguntas básicas
- 14.- Las respuestas afirmativas y negativas
- 15.- Marcador de modificación
- 16.- ¿Cómo volver hacer la misma pregunta?

Les recomendamos tomen muy en cuenta para este aprendizaje seguir las recomendaciones generales compartidas en este documento.

Para el aprendizaje del idioma puede utilizar una computadora con parlantes, una laptop con audífonos, un celular con audífono o una tableta con audífono, según tenga disponible.

El aprendizaje de este idioma es de forma independiente y si desea continuar, tiene disponible el acceso a la Página ICDF de la Embajada de Taiwán, que allí está disponible la continuidad del Curso.

Vamos adelante!

CON AMOR,
ESPERANZA
Y ALEGRÍA!