



Gobierno de Reconciliación
y Unidad Nacional

El Pueblo, Presidente!

GPE

Transformando
la Educación

MINED
Un Ministerio en la Comunidad

MINISTERIO DE EDUCACIÓN



CUADERNILLO DIDÁCTICO - EDUCACIÓN INICIAL

EDUCACIÓN INICIAL

Educación Preescolar / Tercer nivel

CRÉDITOS

MINISTERIO DE EDUCACIÓN AUTORIDADES

Miriam Soledad Ráudez Rodríguez	Ministra de Educación
Salvador Vanegas Guido	Asesor de la Presidencia para Educación
Luis Ramón Hernández Cruz	Director General de Educación Primaria
Nora Mercedes Cuadra Baquedano	Directora General de Planificación y Programación Educativa

COORDINACIÓN TÉCNICA

Mariana del Socorro Saborio Rodríguez.
Directora de Programación Educativa

Cristian Danilo Cerda Cerda.

Director específico de Educación Primaria Multigrado y a Distancia en Campo.

AUTORAS:

Cecilia Esperanza Aguilar Silva
Ninfa de Mercedes Rivera Obregón

REVISIÓN TÉCNICA:

Guadalupe Méndez Espinoza
Martha Elena Cajina Angulo

DISEÑO Y DIAGRAMACIÓN:

Martha García Pérez

Primera Edición, 2021

Primera Edición, 2021. Derechos reservados. Prohibida su venta o reproducción con fines comerciales por cualquier medio, sin previa autorización del Ministerio de Educación (MINED), de la República de Nicaragua.

La presente publicación ha sido reproducida con el apoyo de la Alianza Mundial para la Educación (AME)

PRESENTACIÓN

Estimadas, madres, estimados padres de familia o tutores:

El Ministerio de Educación, en el curso escolar 2020 a partir del mes de marzo, con el efecto provocado por la pandemia COVID- 19, está implementando acciones que contribuyan al desarrollo de la niña y el niño de Educación Inicial.

Como parte de las iniciativas en marcha para asegurar la continuidad educativa de las niñas y niños de nuestro país, ha preparado el cuadernillo didáctico de III Nivel de Educación Inicial, el que contiene actividades de aprendizaje sencillas, interesantes, divertidas, de fácil solución que se relacionan con la vida cotidiana de manera que las niñas y niños lo desarrollen en casa con el apoyo de su familia en una sana convivencia familiar, de manera que interactúe con el material y avance en el desarrollo de habilidades que por algunos inconvenientes no ha logrado consolidar.

Las actividades propuestas promueven el desarrollo infantil, la creatividad, reflexión, motivación y consolidación de su propio desarrollo y responden a los aprendizajes esperados de cada tema motivador.

Transcriba las actividades propuestas al cuaderno de trabajo, hojas blancas o de aplicación, para que la niña o niño las realice en casa con el acompañamiento de la familia.

El cuadernillo didáctico se regresará a la educadora comunitaria o docente, para que continúe siendo de utilidad en la nivelación y reforzamiento de los aprendizajes de niñas y niños de Tercer Nivel.

Ministerio de Educación

INDICE

I. El Preescolar mi segundo hogar.....	5
Vínculos afectivos / Dependencias de mi preescolar.....	5
II. Conociendo mi cuerpo, gustos, características y posibilidades de movimiento.....	6
Imagen corporal / Noción de Cantidad.....	6
Los Cinco Sentidos / Vocabulario.....	7
Grafoplástica/Nociones Espaciales/Nociones de Tiempo.....	8-9
Días de la semana/Alimentación.....	10
Higiene Personal / Características físicas / Cualidades personales.....	11
Me gusta la música / Me divierto con la danza.....	12
III. Pertenezco a una familia que me cuida y me quiere.....	12
Lateralidad. Izquierda – Derecha.....	12
Noción de cantidad / Portadores de texto.....	13
Nombres escritos de los miembros de la familia / Figuras Geométricas / Tamaño.....	14-15
Partes internas del cuerpo humano / Grafoplástica / Celebraciones y costumbres ...	16-17
IV. Descubro mi entorno creativamente.....	18
Símbolos convencionales / Símbolos creados.....	18
Seriación / Las vocales / Grafo motricidad / Equidad de género.....	19-20
V. ¡Quelinda es mi Nicaragua!.....	21
Sonidos finales / Sonidos iniciales en palabras, rimas y canciones.....	21-22
Palabras de una o más sílabas!.....	22
Medios de transporte / Seguridad vial!.....	23
Símbolos patrios / Símbolos Nacionales!.....	24
Fiestas Patrias / Cultura Nacional!.....	25
La Comunidad: Limpia, Bonita y Segura!.....	26
VI. Preparándonos para celebrar nuestras fiestas navideñas.....	27
Imágenes de objetos y animales del entorno.....	27
Antecesor y Sucesor / Moneda nacional / Nombre propio.....	28
Grafo plástica / El Reloj / El Reloj solar / Huerto Escolar / Canto Infantil.....	29-30
Mis Derechos y deberes / Educación fiscal: impuestos.....	31
WEBGRAFIA.....	32

Tema Motivador: El preescolar mi segundo hogar

Vínculos afectivos en mi preescolar

Actividades de Aprendizaje

Canta los buenos días:

Buenos Días (nombre de cada niña o niño), ¿Cómo estás?

→ Muy bien. Y tus amigos ¿Cómo van?


→ Muy bien. Seremos muy amigos cuando vengamos al preescolar. (Menciona los nombres de todos los niños y niñas al final del canto)



Dependencias de mi preescolar

Actividades de Aprendizaje

Colorea el dibujo de su preescolar




Tema Motivador: Conociendo mi cuerpo, gustos, características y posibilidades de movimiento

Imagen corporal

Actividades de Aprendizaje

Pinta los brazos de color verde, las manos de color azul, las piernas de color rojo y la cabeza de color amarillo.



Noción de Cantidad (Cuantificadores) Mucho - poco, todo - ninguno, algunos, más - menos.

Actividades de Aprendizaje

Encierra en un círculo la imagen que tiene muchos objetos y marca con una x la que tiene pocos.



Los Cinco Sentidos del cuerpo humano

Actividades de Aprendizaje

Colorea las imágenes que están en blanco, según el color y el sentido que corresponda (Tacto, olfato, gusto, oído y vista)



Vocabulario: Nombre de objetos y frutas que me gustan, partes del cuerpo

Actividades de Aprendizaje

- Juega a las adivinanzas:
 - Es redonda y su color es naranja, tú te la puedes comer y su jugo beber (la naranja)
 - ¿Quieres té? ¡Pues toma té! ¿Sabes ya qué es? (Tomate).
 - Oro parece plata no es, abrí la ventana y verás lo que es. (Plátano)
 - Mientras se estira se encoje, mientras se encoje se estira ¿Qué es? (El codo)
 - En el cuerpo tengo dos, si los cierro no veo. ¿Qué son? (Los ojos)



Grafo plástica y creatividad (Modelado, arrugado y rasgado)

Actividades de Aprendizaje

Modela con masa, plastilina o barro; la imagen de tu cuerpo, de animales u objetos de tu entorno



Nociones espaciales:

Arriba – abajo, dentro – fuera, Adelante – atrás, Abierto – cerrado, Encima – debajo, Junto – al lado (separado), Entre – en medio-Alrededor, Primero – último. Cerca – lejos.

Actividades de Aprendizaje

Encierra en un círculo la imagen de la niña que está debajo de la mesa.



Marque con una x la imagen del gato que está encima de la caja.



Encierra en un círculo la imagen de la niña que esta fuera de la casa.




Observa la imagen de los niños y marca con una x el que está lejos del primer vagón y una carita feliz al que está cerca del vagón

Nociones de Tiempo:

Día – noche, mañana y tarde, antes – durante – después, ayer, hoy y mañana.

Actividades de Aprendizaje

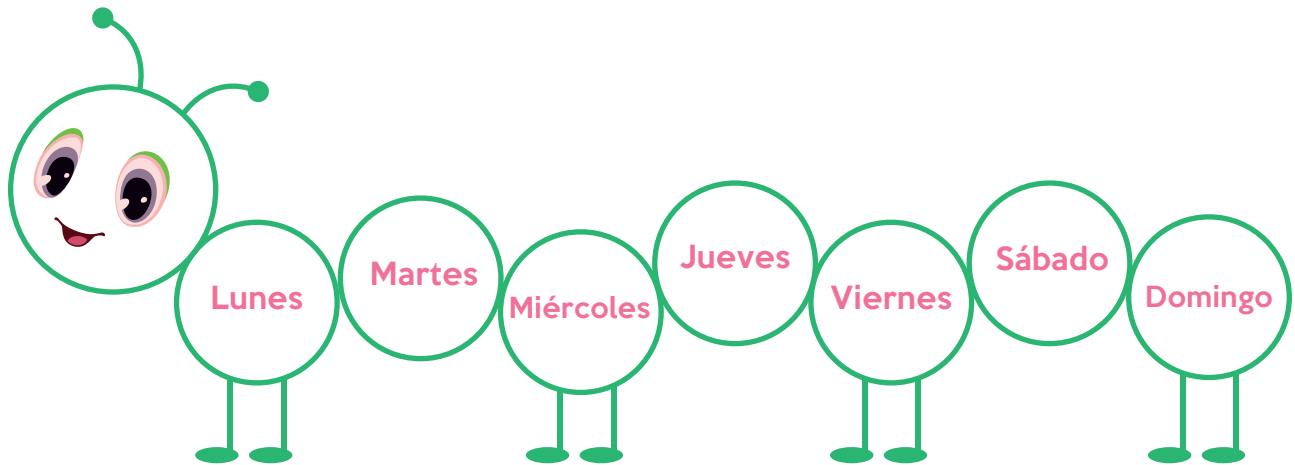
Dibuja y colorea las imágenes que representan el día y la noche.



Días de la semana

Actividades de Aprendizaje

Colorea con tu color preferido los círculos que aparecen en el dibujo con los días de la semana.



Alimentación

Actividades de Aprendizaje


Colorea y encierra en un círculo, la imagen de los alimentos saludables que más te gusten.



Higiene Personal

Actividades de Aprendizaje

Colorea y comenta lo que observas en las imágenes.



Características físicas. Cualidades personales

Actividades de Aprendizaje

Colorea el cabello de la niña de color amarillo y el del niño de color negro, que se presentan en la imagen.



Me gusta la música.
Me divierto con la
danza

Actividades
de Aprendizaje

Observa la lámina y
comenta que están
haciendo las niñas y los
niños.





Tema Motivador:
**Pertenezco a una Familia que
me cuida y me quiere.**

Lateralidad. Izquierda – Derecha

Actividades de Aprendizaje


Busca en revistas, periódicos u otros, imágenes de la familia y recorta las de papá y mamá, pega en el círculo de tu derecha la imagen de la mamá y en el círculo de tu izquierda la imagen de papá.



Noción de cantidad: Lleno – vacío, igual cantidad, más lleno que, más vacío que.

Actividades de Aprendizaje

Encierra en un círculo de color rojo el recipiente que está lleno y con un círculo de color azul el que está vacío.



Portadores de texto


Actividades de Aprendizaje

Con el apoyo de la familia, recorta y pega en tu hoja las imágenes de galletas, jugos, yogur de avisos publicitarios, facturas, periódicos, etiquetas, revistas, entre otros y juega a leerlas

Nombres escritos de los miembros de la familia.

Actividades de Aprendizaje

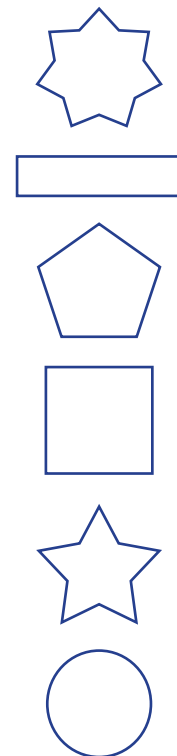

Escribe tu nombre en el recuadro y juega a leerlo.





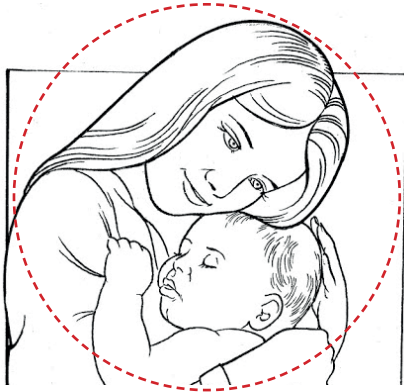


Figuras Geométricas. Forma: Triángulo, círculo, cuadrado, rectángulo, óvalo, rombo.

Actividades de Aprendizaje

-Une con una línea las figuras iguales y colorea de acuerdo al modelo.



Repinta los cuadrados, círculos y triángulos y colorea los dibujos








Tamaño:

Largo – corto, alto – bajo, grueso – delgado, ancho – angosto, más grande que y más pequeño que, igual tamaño.

Actividades de Aprendizaje

Une con una línea la figura del perrito según el tamaño de la casa que corresponde.

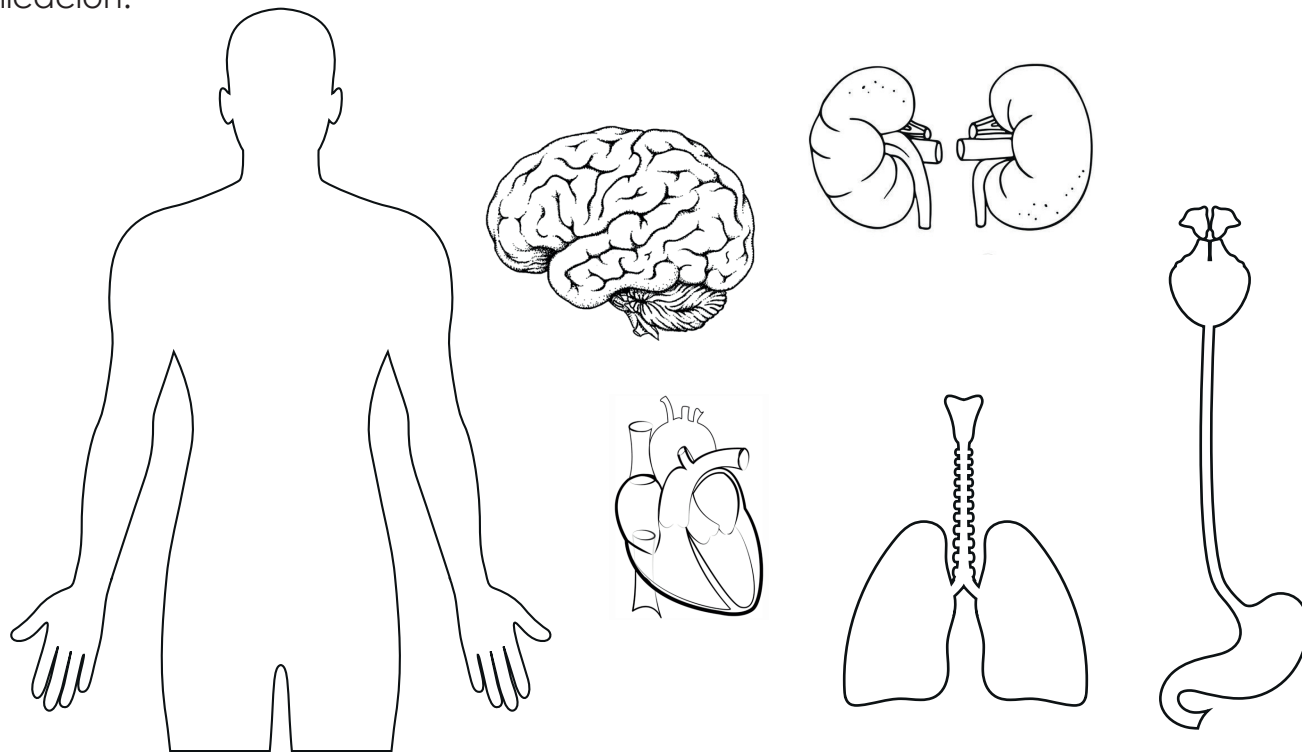


Partes internas del cuerpo humano:

Estómago, Corazón, Pulmones, Cerebro, Riñones

Actividades de Aprendizaje


Colorea, recorta y pega las partes internas del cuerpo humano en una hoja de aplicación.




Grafo plástica y creatividad (Trozado, perforado, plegado, picado engomado o pegado)

Actividades de Aprendizaje

Troza, arruga y elabora pelotitas de papel y pégalas en la imagen de la tortuga.



Recorta trocitos de papel de muchos colores y pégalos en la imagen de las ventanas del bus.



Celebraciones y costumbres familiares.

Actividades de Aprendizaje

Comenta lo que observas en la lámina y colorea.


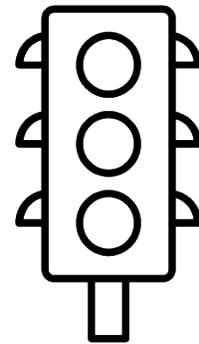


Tema Motivador: Descubro mi entorno creativamente

Símbolos convencionales

Actividades de Aprendizaje


Comenta lo que comprendes de la imagen y expresa para que sirve.



Símbolos creados

Actividades de Aprendizaje


Comenta lo que comprende de la imagen y dice que representa.



Seriación

Actividades de Aprendizaje

Colorea para completar serie de las figuras geométricas:



Las vocales

Actividades de Aprendizaje


Entona y dramatiza la canción de las vocales colgándose al cuello las tarjetas con las letras.



Grafo plástica (Línea recta horizontal, línea recta vertical, línea recta inclinada, curva abierta y ondulada)

Actividades de Aprendizaje


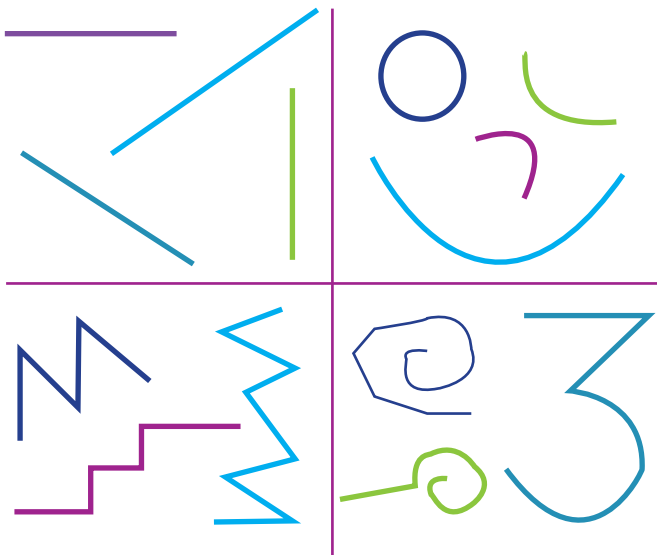
Repinta las líneas curvas y rectas como se indica. Colorear.



Grafo motricidad: Líneas punteadas, punto, cruz, bucle, mixta y quebrada

Actividades de Aprendizaje


Construye tu imagen corporal, utilizando las líneas de las imágenes.



Equidad de género, sexualidad y auto cuidado

Actividades de Aprendizaje

Observa cada imagen y comenta el peligro que representa al realizar estas actividades sin la presencia de un adulto.



Tema Motivador: ¡Que linda es mi Nicaragua!

Sonidos finales en palabras, rimas y canciones

Actividades de Aprendizaje

Escribe el grafema final de la palabra que pronuncies al observar la imagen.


El sonido final



Sacuanjoch_____



Guardabarranc_____



Volcane_____




Map_____

s
a
e
o
i


Sonidos iniciales en palabras, rimas y canciones

Actividades de Aprendizaje


Pinta con el color de tu preferencia la letra inicial según la imagen.



A E I O U



A E I O U



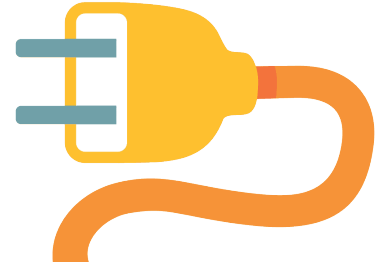
A E I O U



A E I O U



A E I O U




A E I O U

Palabras de una o más sílabas

Actividades de Aprendizaje


Palmea cada palabra y marca con una x los cuadros del número de sílabas que escuchas.




--	--	--	--



--	--	--	--



--	--	--	--




--	--	--	--



--	--	--	--




--	--	--	--



--	--	--	--



--	--	--	--



--	--	--	--

Medios de transporte

Actividades de Aprendizaje


Colorea los medios de transporte que conozcas.

POR AIRE




AVIÓN

POR AGUA




BARCO


POR TIERRA




MOTO



HELICÓPTERO



VELERO


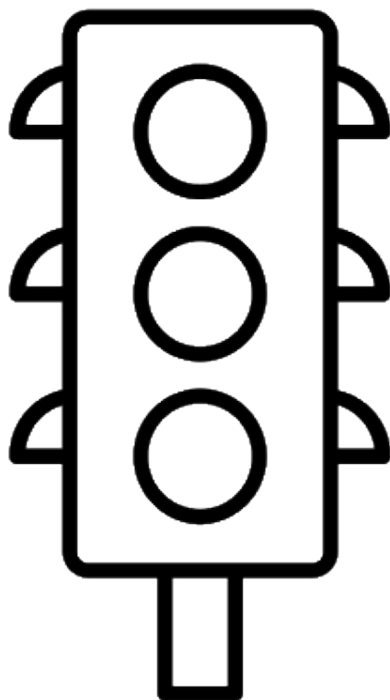


CARRO

Seguridad vial: derechos y deberes de las personas en la vía pública.

Actividades de Aprendizaje

Completa el semáforo de la derecha y lo colorea.



Símbolos patrios: Himno Nacional, Bandera y Escudo Nacional.

Actividades de Aprendizaje


Colorea los símbolos patrios Bandera y Escudo.



Símbolos Nacionales: La flor, el pájaro nacional, el árbol

Actividades de Aprendizaje

Colorea los símbolos nacionales.




Fiestas Patrias (14 y 15 de septiembre)

Actividades de Aprendizaje

Comenta lo que observa en la imagen y expresa la importancia para los nicaragüenses.

Miguel Larreynaga

Prócer de la
Independencia de
Centroamérica



Cultura Nacional: Comidas, Trajes, Bailes Típicos, Artesanías y lugares históricos

Actividades de Aprendizaje

Observa las láminas y expresa su contenido.



La Comunidad: Limpia. Bonita y Segura

Actividades de Aprendizaje

Observa las imágenes y expresa mediante un dibujo las actividades de limpieza que realiza en el preescolar, familia y comunidad.



Tema Motivador: Preparándonos para celebrar nuestras Fiestas Navideñas

Imágenes de objetos del entorno y números naturales

Actividades de Aprendizaje

Observa las imágenes. Une con una línea, la cantidad de objetos que hay en la imagen, con el número de la derecha según corresponda.



1



5



2



4

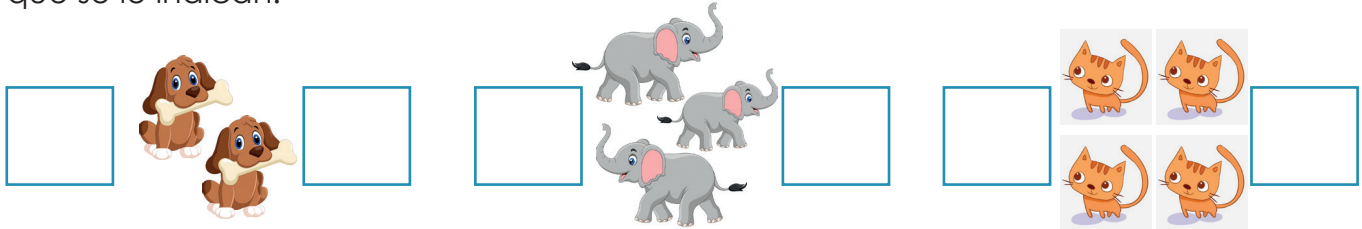


3

Antecesor y Sucesor

Actividades de Aprendizaje

Escribe en el recuadro el número que va antes y después de acuerdo a los números que se le indican.



Moneda nacional

Actividades de Aprendizaje

Observa monedas y comenta el valor que tienen.



Nombre propio

Actividades de Aprendizaje


Escribe su nombre debajo de la imagen que corresponda, sea niña o niño.



Grafo plástica y creatividad (Collage, construcción, Dactilopintura)

Actividades de Aprendizaje

Mancha tus manitos con pintura y dibuja la imagen del ejemplo.



El Reloj / El Reloj solar

Actividades de Aprendizaje

Colorea de anaranjado, verde, rojo, amarillo y morado el reloj y en el reloj solar: Elabora un reloj solar de acuerdo al ejemplo y pone su nombre.



Huerto Escolar

Actividades de Aprendizaje

Juega a sembrar en llantas, macetera, botellas plásticas colgantes, bancos aéreos.



Canto Infantil

Actividades de Aprendizaje

Canta diferentes repertorios sencillos de navidad recordando la melodía, el ritmo, la letra, en juegos y celebraciones.

El camino que lleva a Belén
Baja hasta al valle que la nieve cubrió
Los pastorcillos quieren ver su rey
Le traen regalos en su humilde zurrón
Ropo-pom-pón, ropo-pom-pón
Ha nacido en un portal de Belén
El Niño Dios

Yo quisiera poner a tus pies
Algún presente que... que te agrade, Señor
Mas, tú ya sabes que soy pobre, también
Y no poseo más que un viejo tambor
Ropo-pom-pón, ropo-pom-pón, pón
En tu honor, frente al portal tocaré
Con mi tambor





El camino que lleva a Belén
Yo voy marcando con mi viejo tambor
Nada mejor hay que te pueda ofrecer
Su ronco acento es un canto de amor
Ropo-pom-pón, ropo-pom-pón, pón
Cuando Dios me vio tocando ante él
Me sonrió
Me sonrió

Derechos y deberes

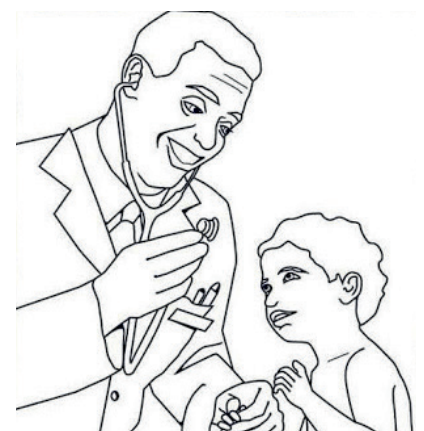

Actividades de Aprendizaje

Observa las láminas y comenta que derechos y deberes representa. Colorea cada lámina.

Mis Deberes



Mis Derechos



Educación fiscal: Impuestos

Actividades de Aprendizaje


Comenta que hizo el alcalde del municipio con los impuestos que pagaron los pobladores.

Los impuestos de la alcaldía

Había una vez un pueblo donde las niñas y niños soñaban con tener un lindo parque, donde jugar, escalar, patinar y practicar deportes.

Un buen día, el alcalde de este municipio mandó a construirles el parque soñado, utilizando los impuestos que pagaban los pobladores.

Cuando la obra se concluyó llamaron a las familias del municipio a disfrutar de una tarde amena. Desde este día todos los fines de semana las niñas y niños gozaban de juegos y diversión.



WEB GRAFIA

Prezi.com www.edufichas.com

Actividades de infantil y primaria .com

<http://preescolardimension.blogspot.com/2017/11/dimension-corporal.html>

<https://www.google.com/search?q=actividades+dimension>

<https://www.pinterest.es/mundoderukka/actividades-cognitivas/>

<https://www.materialdeaprendizaje.com/grafomotricidad-cuadernillo-4/>

<https://co.pinterest.com/adre900/dimensi%C3%B3nes-preescolar/>

<https://www.educapeques.com/escuela-de-padres/actividades-para-la-estimulacion-cognitiva-en-los-ninos.html>

<https://www.google.com/search?q=cuentos+infantiles+sobre++educaci%C3%B2n+fiscal>

<https://www.escuelaenlanube.com/derechos-y-deberes-de-los-ninos/>

<https://colegio.dibujos.net/nina-con-reloj.html>

<https://ar.pinterest.com/pin/549861435746022091/>

https://www.academia.edu/23890996/Cuento_infantil_sobre_la_cultura_del_pago_de_impuestos

<https://www.google.com/search?q=El+Reloj+%2F+El+Reloj+solar&oq=El+Reloj+%2F+El+Reloj>

<https://www.google.com/search?q=Imágenes+para+colorear+el+Nombre+propio+con+ni>

<https://www.google.com/search?q=Imágenes+para+colorear++Grafopl%C3%A1stica+y+creatividad+propio+con+ni%C3%B1os>

<https://www.google.com/search?q=Imágenes+para+colorear+N%C3%BAmeros+naturales%2C+Antecesor+y+Sucesor+++con+ni%C3%B1os>

<https://www.google.com/search?q=Imágenes+para+colorear++Sonidos+finales+en+palabras%2C+rimas+y+canciones++con+niños>

<https://www.google.com/search?q=Imágenes+para+colorear++S%C3%ADmbolos+patrios+++y+nacionales+de+Nicaragua+con+ni%C3%B1os>

<https://www.google.com/search?q=imágenes+de+navidad+para+co>